

L'USAGE DE CIGARETTES ILLICITES AU CANADA

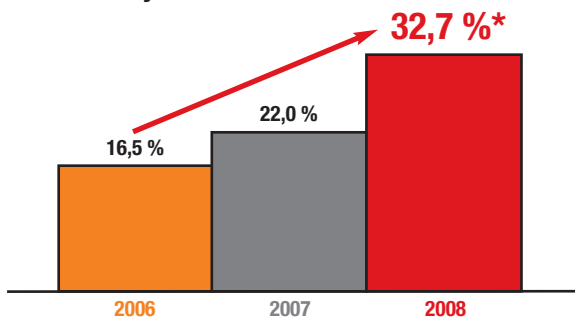
ÉTUDE 2008 – GfK RESEARCH DYNAMICS SOMMAIRE DES RÉSULTATS

PRINCIPAUX RÉSULTATS

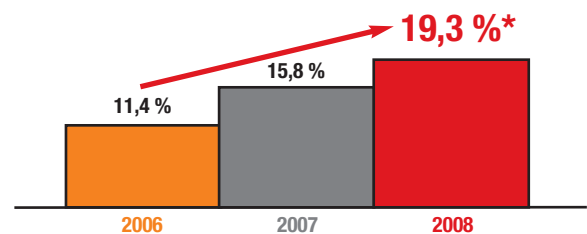
Incidence et proportion du volume d'achat

- La **tendance à la hausse** se poursuit. On note une augmentation importante de l'incidence des produits illégaux trouvés dans les foyers ainsi qu'une hausse de la proportion du volume d'achat de cigarettes illégales (% de cigarettes illégales) au cours des sept derniers jours, comparativement à 2007.
- **Un tiers** (32,7 %) des cigarettes achetées au cours des sept jours précédant l'enquête étaient illégales.
- Des cigarettes illégales ont été trouvées dans **un foyer canadien sur cinq** (19,3 %).

Proportion du volume d'achat de produits illégaux (cigarettes) au cours des 7 derniers jours – Canada



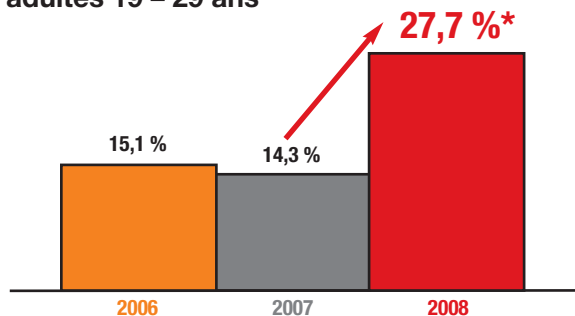
Incidence des produits illégaux trouvés dans les foyers – Canada



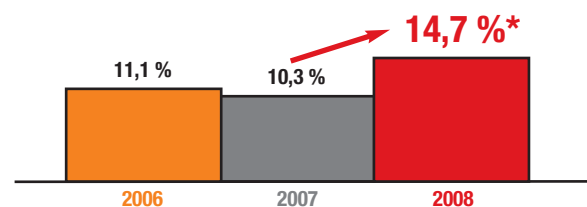
Données démographiques

- L'achat de cigarettes illégales ne se limite plus aux Canadiens plus âgés.
- Depuis les trois dernières années, les résultats indiquent une **augmentation importante** de l'incidence et de la proportion du volume d'achat de cigarettes illégales par les fumeurs adultes de moins de 30 ans.

Proportion du volume d'achat au cours des 7 derniers jours – fumeurs adultes 19 – 29 ans

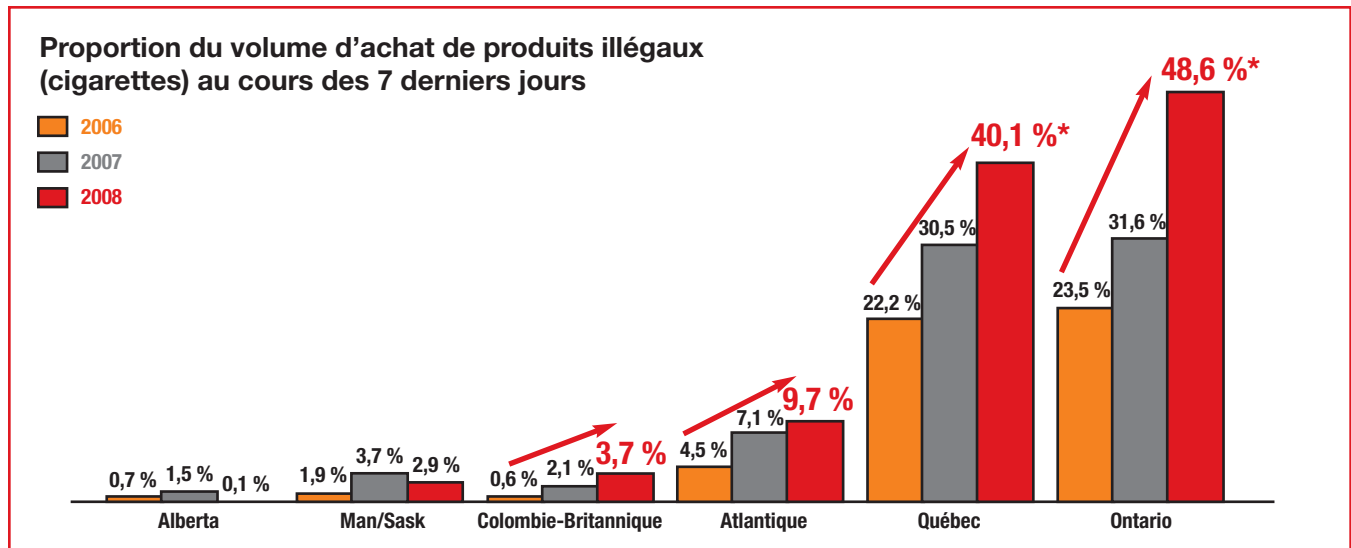


Incidence des produits illégaux – fumeurs adultes 19 – 29 ans



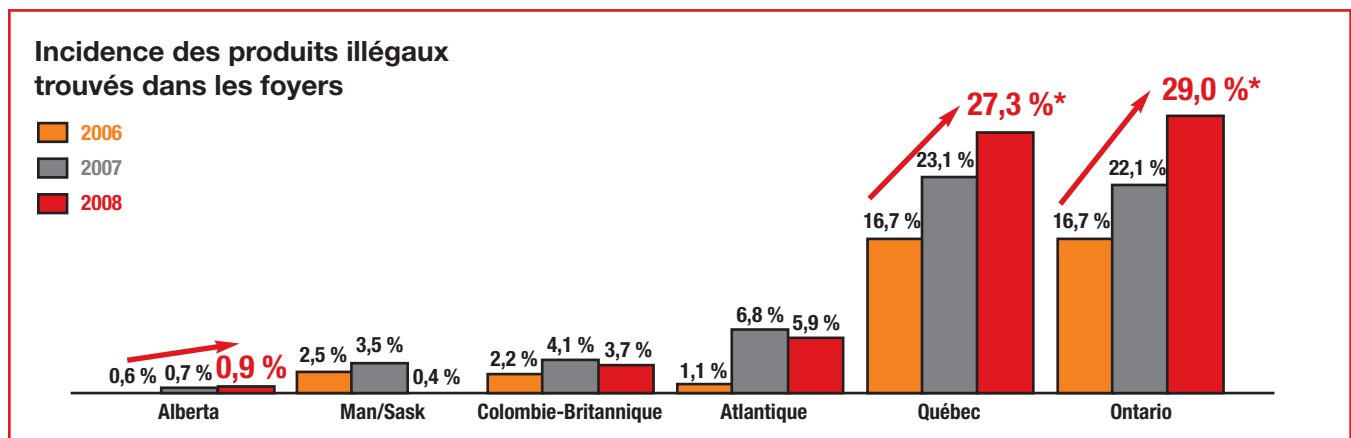
Répartition régionale – Proportion du volume d'achat au cours des 7 derniers jours

- Près de **la moitié** des cigarettes achetées en Ontario au cours des sept jours précédant l'enquête étaient illégales.
- En Ontario, la proportion du volume d'achat de cigarettes illégales **est passée de 31,6 % en 2007 à 48,6 % en 2008** et a **plus que doublé** depuis 2006.
- Au Québec, la proportion du volume d'achat de cigarettes illégales **est passée de 30,5 % en 2007 à 40,1 % en 2008** et a **presque doublé** depuis 2006.



Répartition régionale – Incidence des cigarettes illégales trouvées dans les foyers

- Une proportion importante du tabac illégal continue de provenir des régions du Québec et de l'Ontario.
- Du tabac illégal a été trouvé dans près de **30 pour cent des foyers de l'Ontario et du Québec**.



MÉTHODOLOGIE

- La méthodologie de « l'échange de paquets » est identique à celle des études de 2006 et de 2007.
- Les répondants ont été recrutés par téléphone et invités à poursuivre un entretien à leur domicile.
- L'échantillon est représentatif sur le plan de l'âge, du sexe et du revenu familial.
- Le processus de recrutement et les entretiens à domicile ont été faits « à l'aveugle ». Les entretiens comprenaient des questions sur quatre catégories de produits utilisés au foyer, l'une d'elles étant le tabac.
- L'échantillon de 2008 comprenait 2 046 répondants (adultes de 19+, fumeurs de cigarettes).
- La marge d'erreur est de +/- 2,2 % au niveau national.
- Les entretiens se sont déroulés entre le 5 mai et le 13 juin 2008.
- La pertinence statistique a été testée à un degré de confiance de 95 %. L'astérisque (*) dénote un résultat significativement supérieur.